

Gamba F.Ili S.n.c. - Macchine agricole

Via Circonvallazione, 39 - 10020 Riva presso Chieri (TO) - Italia

Tel. +39 011.9469818 - Fax +39 011.9469162

Web: www.lemacchineagricole.it - email: info@lemacchineagricole.it

ZAPPATRICE ORTOLAN – SERIE GEMINI



CARATTERISTICHE: cardano con limitatore a bullone di sicurezza, fiancate laterali mobili, rotori rotondi antigolfamento con protezione anti pietre a 2 denti a coltello a basso assorbimento di energia per flangia, rullo doppio flottante, regolazione rapida meccanica o idraulica (opzione) del rullo (gabbia, spuntoni, spirale, packer), barra posteriore rompizolle regolabile, rompitraccia, barra fanali e ingombro ridotto per il trasporto su strada.

Zappatrice Gemini 1

Erpice pieghevole serie GEMINI 1 monovelocità per trattori da 80 a 150 CV (59 -110 KW). Disponibile in 3 modelli nelle differenti larghezze di lavoro di 300, 350 e 400 cm. Riduttore di velocità a 1000 giri/min., telaio con posizione fissa, attacco a 3 punti oscillante di 2a categoria.

Zappatrice Gemini 2

Erpice pieghevole serie GEMINI 2 a 4 velocità per trattori da 120 a 230 CV (88 -169 KW). Disponibile in 2 modelli nelle differenti larghezze di lavoro di 400 e 500 cm. Cambio di velocità a 1000 giri/min., telaio con posizione fissa o flottante, attacco a 3 punti oscillante di 2a e 3a categoria.

Zappatrice Gemini 3









Erpice pieghevole serie GEMINI 3 a 2 velocità per trattori da 180 a 280 CV (132 - 206 KW). Disponibile nella larghezza di lavoro di 600 cm. Cambio di velocità a 1000 giri/min., telaio con posizione fissa o flottante, attacco a 3 punti oscillante di 2a e 3a categoria.









Gamba F.lli S.n.c. - Macchine agricole









Via Circonvallazione, 39 - 10020 Riva presso Chieri (TO) - Italia









Tel. +39 011.9469818 - Fax +39 011.9469162









Web: www.lemacchineagricole.it - email: info@lemacchineagricole.it**ZAPPATRICE ORTOLAN – SERIE GEMINI**









Zappatrice Gemini 1 - 300							
							
cm 320	cm 200	24	HP 80-150	Kg 1270	Kg 1290	Kg 1360	Kg 1430

Zappatrice Gemini 1 - 350							
							
cm 360	cm 200	28	HP 100-150	Kg 1430	Kg 1450	Kg 1530	Kg 1630

Zappatrice Gemini 1 - 400							
							
cm 400	cm 200	32	HP 130-150	Kg 1590	Kg 1620	Kg 1700	Kg 1830

Zappatrice Gemini 2 - 400							
							
cm 400	cm 240	32	HP 120-230	Kg 1900	Kg 1980	Kg 2000	Kg 2110

Zappatrice Gemini 2 - 500							
							
cm 500	cm 240	40	HP 150-230	Kg 2070	Kg 2130	Kg 2150	Kg 2360

Zappatrice Gemini 3 - 600							
							
cm 600	cm 245	48	HP 180-280	Kg 2800	Kg 2880	Kg 2900	Kg 3140